



Prueba de hCG en orina, de un solo paso Nº de cat. W1-MII

Esta prueba de embarazo de un solo paso es sencilla y fácil de emplear y comprueba con rapidez el embarazo. La prueba detecta con gran exactitud la presencia de gonadotropina coriónica humana (hCG) que aparece en la orina muy temprano en el embarazo.

Sólo para autotest in vitro. Sólo para uso externo.

¿CÓMO FUNCIONA?

La gonadotropina coriónica humana (hCG) es una hormona que es producida por la placenta incipiente al poco tiempo de la concepción y que se secreta en la orina. La prueba de embarazo contiene anticuerpos que reaccionan específicamente con esta hormona.

Al introducirse la tira en una muestra de orina, la acción capilar hará que la muestra migre a lo largo de la membrana. Cuando la hCG de la muestra alcance la zona de control de la membrana, se producirá una raya de color. Si no aparece esta raya de color, el resultado de la prueba es negativo.

Si la prueba ha sido efectuada correctamente, aparecerá una raya de color en la zona de control.

CONTENIDO DEL ENVASE

1. Una bolsita que contiene una varita de reacción y un desecante. El desecante está incluido para fines de almacenamiento solamente, y no se utiliza en la prueba.
2. Un folleto con instrucciones para el uso.

¿QUÉ MÁS NECESITAS?

1. Un recipiente limpio y seco, de plástico o vidrio, para recoger la orina
2. Un reloj con segundero.

MEDIDAS DE PRECAUCIÓN

1. El contenido del envase es para uso externo solamente. No ingerir.
2. Desechar después de usar. La prueba no se puede volver a utilizar.
3. No utilizar la prueba después de la fecha de caducidad.
4. No utilizar la prueba si el envase está dañado o no bien sellado.
5. Guardar fuera del alcance de los niños.

CONSERVACIÓN Y CADUCIDAD

1. Conservar en el envase sellado a temperatura entre 4°C y 30°C hasta la fecha de caducidad.
2. No exponer al sol directo, a la humedad o al calor.
3. NO CONGELAR.
4. De ser posible, no abrir el envase hasta justo antes de efectuar la prueba.

¿CÓMO EFECTUAR LA PRUEBA?

1. Para empezar a efectuar la prueba, abre la bolsita sellada tirando a lo largo de la ranura. Sacar la varita de prueba de la bolsita.
2. Sujetar con una mano el extremo redondo de la varita. Con la otra mano, retirar el capuchón dejando libre el extremo absorbente de la varita.
3. Apuntar el extremo absorbente hacia abajo. Introducir el extremo absorbente en el chorro de orina durante un mínimo de 10 segundos, para asegurar que quede totalmente empapado. **No orinar más allá del área marcada con una flecha.** Alternativamente, puedes recoger la orina en un recipiente limpio y seco y luego introducir la mitad del extremo absorbente de la varita en la orina durante un mínimo de 10 segundos.
4. Colocar nuevamente el capuchón en la varita y aguardar que aparezcan unas rayas de color. Un resultado positivo se podrá leer ya a los 60 segundos, pero para confirmar un resultado negativo se requiere el tiempo de reacción completo de 3 minutos. **No esperar más de 5 minutos antes de leer el resultado.**



¿CÓMO LEER EL RESULTADO?

Prueba negativa (no embarazada):

No aparece más de una sola raya de color en la zona de control. En la zona de prueba no aparece una raya claramente visible. Esto significa que no se ha comprobado ningún embarazo.

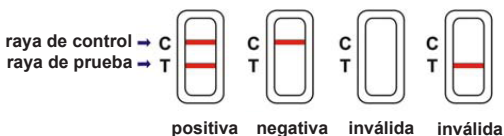
Prueba positiva (embarazada):

En las zonas de control y de prueba aparecen rayas de color muy distinguibles. Esto indica que estás embarazada. La intensidad del color de las rayas puede variar ya que la concentración de hormona hCG varía en las diferentes etapas del embarazo.

Prueba no válida:

La prueba es inválida si no aparece ninguna raya o si solamente aparece una raya en la zona de prueba y no en la zona de control. Debes repetir la prueba con un nuevo kit de prueba. Si esta segunda prueba también muestra un resultado no válido, debes contactar con el distribuidor o la tienda donde compraste el producto, indicando el núm. de lote impreso en el envase.

OBSERVAR: Si el color de la zona de prueba es débil, se recomienda efectuar otra prueba dentro de 48 horas.



¿QUÉ HACER UNA VEZ QUE CONOZCAS EL RESULTADO?

SI EL RESULTADO ES POSITIVO (APARECEN DOS RAYAS)

Consultar con tu médico, a quien le corresponde confirmar tu embarazo, después de haber evaluado todos los hallazgos clínicos y de laboratorio. De hecho, la prueba puede mostrar un resultado positivo falso en determinadas condiciones. Tu médico también te dará más información y consejos sobre tu embarazo. Ver también "Limitaciones" abajo.

SI EL RESULTADO ES NEGATIVO (NO APARECE MÁS DE UNA RAYA)

Si tienes motivos para pensar que estás embarazada (p.ej. si no te llega la menstruación), podrás repetir la prueba a los pocos días. Si el resultado sigue siendo negativo, consultar con tu médico. Ver también "Limitaciones" abajo.

LIMITACIONES DE LA PRUEBA

1. Como es el caso de cualquier procedimiento diagnóstico, el diagnóstico de confirmación definitiva del embarazo sólo debe hacerlo un médico después de haber evaluado todos los hallazgos clínicos y de laboratorio.
2. Si una muestra de orina está muy diluida (es decir, de baja gravedad específica), el nivel de hCG puede no ser representativo. Si todavía piensas que puedes estar embarazada, debes recoger otra muestra de orina después de 48 horas y efectuar otra prueba.
3. Un bajo nivel de hCG en el embarazo muy reciente puede dar un resultado negativo. En este caso igualmente se debe efectuar otra prueba como mínimo 48 horas más tarde.
4. Un elevado nivel de hCG también puede tener algunas otras causas que el embarazo. Por eso, la presencia de hCG en la orina debe utilizarse para diagnosticar el embarazo solamente si no pueden ser descartadas esas otras causas del elevado nivel.
5. No es posible distinguir el embarazo normal del embarazo ectópico solamente por los niveles de hCG. Un aborto espontáneo también puede complicar la interpretación del resultado de la prueba.
6. El tratamiento de la esterilidad con hCG puede llevar a resultados erróneos. En este caso debes consultar con tu médico.

RESULTADOS PREVISTOS

En las mujeres sanas no embarazadas y en los hombres sanos es previsible que los resultados sean negativos. Aunque varían los niveles de hCG en el embarazo temprano de las mujeres normales, la prueba de embarazo de un solo paso podrá detectar el embarazo ya al día siguiente de la primera menstruación ausente.

PREGUNTAS Y RESPUESTAS










1. Varía mucho el color de las rayas de control entre una y otra prueba que he realizado. ¿Esto tiene alguna importancia? No. La diferencia del color de la raya de control no afecta al resultado de la prueba.

2. ¿Es posible comprobar el resultado más de 5 minutos después de realizada la prueba? No. El resultado debe leerse a los 5 minutos. Aunque el resultado positivo no cambia durante varios días, un resultado negativo puede convertirse en uno falso positivo pocos minutos después de finalizar el período de prueba, en cuyo caso la lectura no sería correcta. Por esta razón lo mejor es leer el resultado a los 5 minutos de efectuarse la prueba, y después desechar la prueba para evitar errores.

3. Aparecieron un fondo rosado y unas rayas verticales en la zona de resultado durante el período de prueba.

¿Tiene alguna importancia? No. La composición química varía en cada muestra de orina, al igual que la humedad del aire del lugar donde se realiza la prueba. Estas variaciones en las condiciones físicas pueden originar las rayas verticales y/o el color de fondo rosado, pero no influirán en el resultado de la prueba. Si la raya de control aparece dentro de los 5 minutos como máximo, la prueba funcionará correctamente.

LEYENDA DE LOS SÍMBOLOS DEL ENVASE

	No exponer a la luz solar		Fabricante
	Conservar a entre 4°C y 30°C		Representante autorizado en la CE
	Conservar en lugar seco		IMPORTANTE: Leer detenidamente las instrucciones para un uso correcto
	No reutilizar		Fecha de caducidad
	Solamente para diagnóstico in vitro		

Fabricante:
Guangzhou Wondfo Biotech Co., Ltd. WONDFO Scientech Park, South China University og Technology, Guangzhou, R.P. de la China
TEL.: 0086-20-8711-1434
Sitio web: www.wondfo.com.cn
Dir. electrónica: sales@wondfo.com.cn

Representante autorizado:
Qarad b.v.b.a.
Volmoleneheide 13
B-2400 Mol, Belgium



0537